

健保資訊網服務系統-電子憑證元件安裝說明

(晶片讀卡機)

目 次

壹、	作業目的及功能	2
貳、	健保資訊網服務系統網頁執行前安裝說明	3
參、	安裝晶片讀卡機憑證元件(msi 版).....	4
肆、	憑證相關申請單位	8
伍、	憑證卡片登入	10

壹、 作業目的及功能

一、 作業目的

健保資訊網服務平台服務系統主要提供外部機構進行醫療費用申報與健保醫療資料登錄與共享、資料登錄與下載之服務，有鑑於個人資料安全的重要性，因此在此次新的健保資訊網服務系統入口網站，將採用電子憑證認證為強化管理機制，建立使用者身分認證採用憑證認證機制，使用醫事憑證、工商憑證(僅 Internet 使用)、自然人憑證等卡片進行相關認證作業。為增加機構應用電子化服務之彈性，在新網站平台將架設機構自行管理內部人員權限機制。為配合健保資訊網服務平台新平台上線，此文件將詳細說明電子憑證認證相關元件說明。

二、 作業功能

- (一) 健保資訊網服務系統網頁執行前安裝說明
- (二) 安裝晶片讀卡機憑證元件
- (三) 各種電子憑證聯絡方式說明
- (四) 健保資訊網服務系統憑證登入說明

貳、 健保資訊網服務系統網頁執行前安裝說明

為順利執行「健保資訊網服務系統」（以下簡稱本作業），必須先按照下列步驟於個人電腦完成相關元件之部署與瀏覽器設定，並與 貴機構資訊管理人員確認執行安裝權限及群組原則，各步驟之詳細說明請參考本文件後續各章節。

一、 安裝讀卡機驅動程式

請確認使用本作業之個人電腦，可使用晶片讀卡機及健保資訊網服務系統，因應各讀卡機之驅動程式不同，請視 貴機構使用之讀卡機種類，自行安裝廠商所提供之讀卡機驅動程式，方可正常執行系統各項功能。讀卡機驅動程式之安裝問題請洽原提供讀卡機之廠商。

參、安裝晶片讀卡機憑證元件(msi 版)

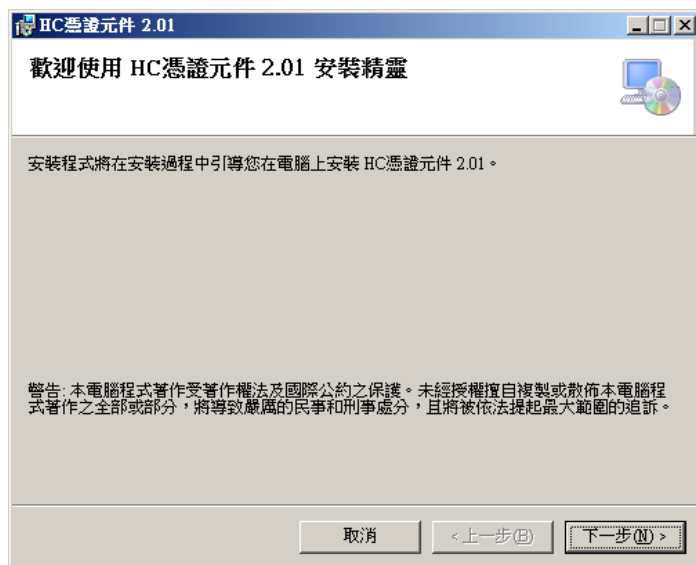
為能順利以憑證卡登入本網站，或執行網站內需身分驗證的功能，必須先下載健保資訊網服務系統網站首頁的常用服務之「下載專區」提供的憑證元件。若使用「健保個人就醫資料查詢」或「保險對象事前審查資料查詢」功能，請參考該功能網頁之公告事項之附檔，亦提供相同之憑證元件安裝程式。如下圖示，下載後請依下列步驟進行安裝。

下載專區

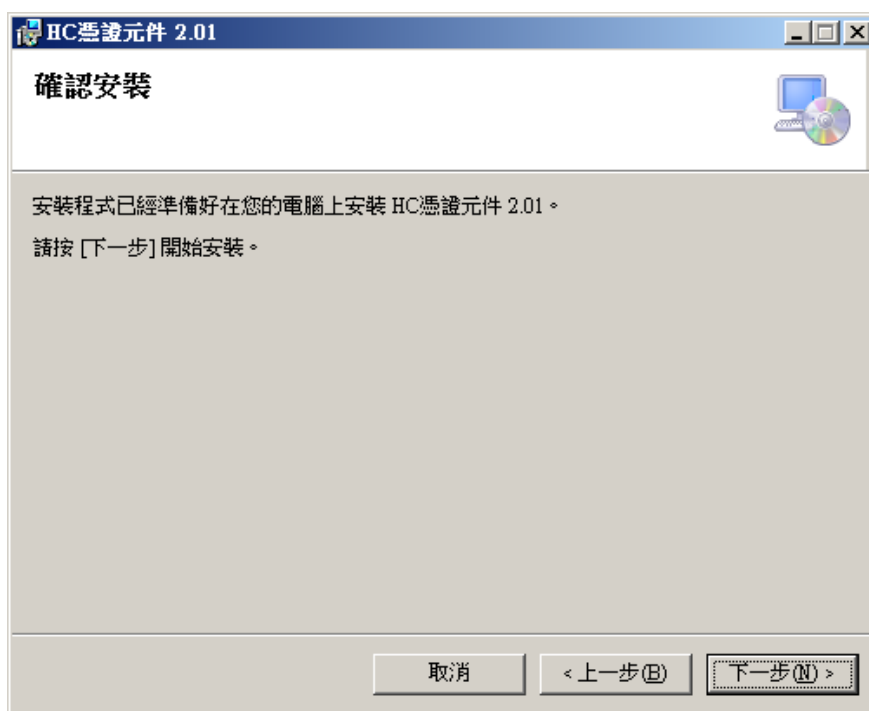
服務項目:

檔案說明	檔案	更新日期
入口網站介紹	Internet_WebSite.pdf Internet_WebSite.doc	101/09/22
使用本網站之機構準備事項說明	Internet_Prepare.pdf Internet_Prepare.doc	101/09/22
電子憑證元件安裝說明	HC_ECInstall.pdf HC_ECInstall.doc	101/09/13
健保資訊網憑證元件(作業系統為Windows XP以上)	HC_Setup.msi.zip	102/06/06
健保資訊網憑證元件(作業系統為Windows 98或Windows 2000)	HC_Setup.exe.zip	102/05/28
使用本網站之瀏覽器設定	Internet_IESetting.pdf Internet_IESetting.doc	102/06/06
使用本網站之瀏覽器設定(自動化程式設定)	Internet_IESetting.zip	102/05/28
常見問題說明	Internet_QA.pdf Internet_QA.doc	102/05/28

一、請執行 HC_Setup.msi，按「下一步」繼續。

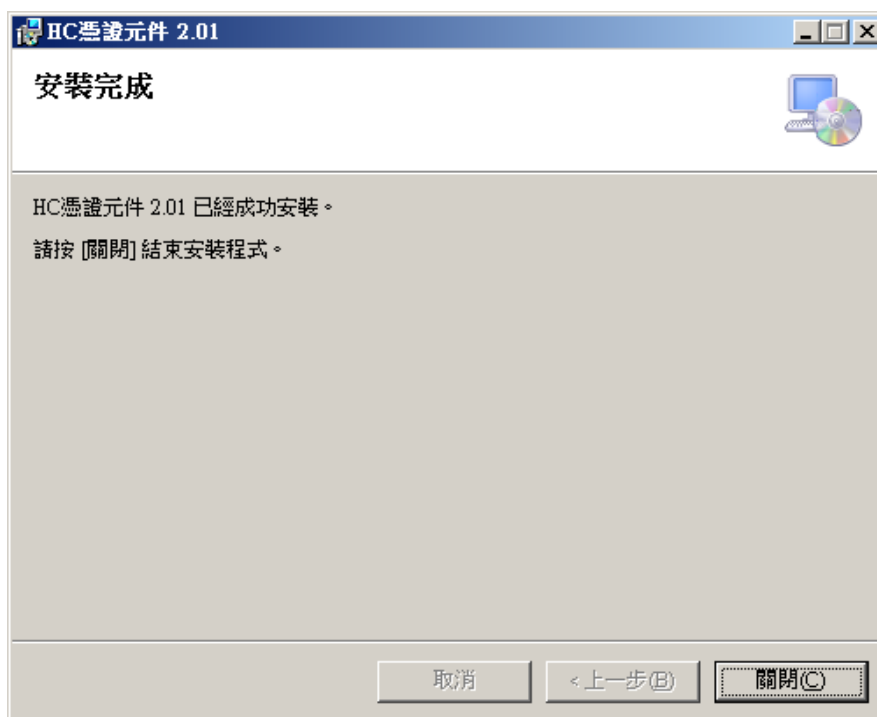


二、請按「下一步」開始執行安裝作業。





三、安裝完成，請按「關閉」結束安裝程式。



四、安裝完成後，請確認下列元件是否已確實安裝到系統目錄中。

請注意：不同的 Windows 作業系統，系統目錄的位置略有不同，可能在 Windows\System 或 Windows\System32 或 Windows\Syswow64 元件列表：

ASYCFILT.DLL
COMCAT.DLL
FSErrCodeATL.dll
FSGPKICryptATL.dll
FSHCAATL.dll
FSSCUtlATL.dll
HCAPKCS11.dll
HCReaderController.dll
HiCOSPCKCS11_V208.dll
msvbvm60.dll
OLEAUT32.DLL
OLEPRO32.DLL
VB6cht.DLL
VB6STKIT.DLL

肆、憑證相關申請單位

依使用本網站不同的功能，使用者必須持有下列憑證卡片，將相關申請憑證單位及聯絡方式列示如下：

一、機構代表

憑證卡片：**醫事機構憑證**

申請憑證單位：衛生福利部醫事憑證管理中心(<http://hca.nat.gov.tw/>)

申請說明文件：請先參閱本網站下載專區「**醫事機構憑證 IC 卡申辦流程**」說明文件，若仍有疑問再洽詢下述連絡電話。

連絡電話：0800364422

憑證卡片：**工商憑證**（僅適用於健保資訊網服務系統 Internet 環境）

申請憑證單位：行政院經濟部工商憑證管理中心
(<http://moeaca.nat.gov.tw/>)

連絡電話：412-1166

二、機構管理者與使用者

憑證卡片：**醫事人員卡**

申請憑證單位：衛生福利部醫事憑證管理中心(<http://hca.nat.gov.tw/>)

申請說明文件：請先參閱本網站下載專區「**醫事人員憑證 IC 卡申辦流程**」說明文件，若仍有疑問再洽詢下述連絡電話。

連絡電話：0800364422

憑證卡片：**自然人憑證**

申請憑證單位：行政院內政部憑證管理中心

(<http://moica.nat.gov.tw/>)

連絡電話：0800080117

伍、憑證卡片登入

憑證登入與驗證元件安裝

要以憑證卡片登入本網站，請在進入本網站首頁後，點選登入服務區中的「憑證登入」頁籤，選擇要用來登入的憑證卡片種類，將該憑證卡片插入晶片卡讀卡機中，視不同的憑證卡片種類，輸入相關資訊，即可點選「憑證登入」功能鍵以登入本網站。其詳細操作說明請參照「健保資訊網服務系統_入口網站介紹」之肆、二、章節說明。