

全民健保行動快易通 |  
健康存摺APP-  
健保櫃檯



衛生福利部中央健康保險署

NATIONAL HEALTH INSURANCE ADMINISTRATION, MINISTRY OF HEALTH AND WELFARE

# 健保常用服務

## 首頁



健康存摺

需登入



健保櫃檯

需登入



虛擬健保卡

需登入



友善就醫查詢

請先登入

## 醫療查詢



就醫院所查詢



自墊核退進度



重大傷病進度



醫材比價



用藥品項



支付標準



特殊材料



急診待床



居家醫療



急症處理



事前審查進度

## 我的



健保法規



健保署服務據點



健保新聞



健保活動



健保公告



健保署網站

# 全民健保行動快易通APP本人行動電話 認證



下載健保快易通  
點選行動電話認證

輸入健保卡後四碼、行動  
電話、身分證字號

設定註冊密碼，再次  
確認註冊密碼，即設定完成

# 全民健保行動快易通-非本人裝置碼認證



開始之前，請先準備



讀卡機



電腦或NB



實體健保卡



戶口名簿戶號

1

## 全民健保行動快易通APP 手機門號非本人裝置碼認證步驟-1

健保卡插卡登入  
【健保卡網路服務註冊】



首次註冊請點  
【首次登入請先申請】



讀卡機插上實體卡登入，至健保卡網路服務申請註冊

# 全民健保行動快易通-非本人裝置碼認證

2

## 全民健保行動快易通APP 手機門號非本人裝置碼認證步驟-2

請閱讀並點選  
【我已閱讀完畢】



健保卡讀取後輸入  
【戶號】及【戶籍鄉里鄰】



點選【我已閱讀完畢】，輸入戶號、戶籍鄉里鄰

3

## 全民健保行動快易通APP 手機門號非本人裝置碼認證步驟-3

輸入【密碼】  
(後續將作為APP登入的密碼)



請至電子信箱收確認信，並點  
【健保卡註冊認證作業】認證



設定APP密碼，至電子信箱收確認信，完成認證

# 全民健保行動快易通-非本人裝置碼認證

4

## 全民健保行動快易通APP 手機門號非本人裝置碼認證步驟-4

輸入【註冊密碼】並登入



請點【行動裝置認證】



輸入APP註冊密碼，點選**行動裝置認證**

5

## 全民健保行動快易通APP 手機門號非本人裝置碼認證步驟-5

請點【產生裝置認證碼】



進入APP登入頁下方  
【裝置認證】>【裝置碼認證】



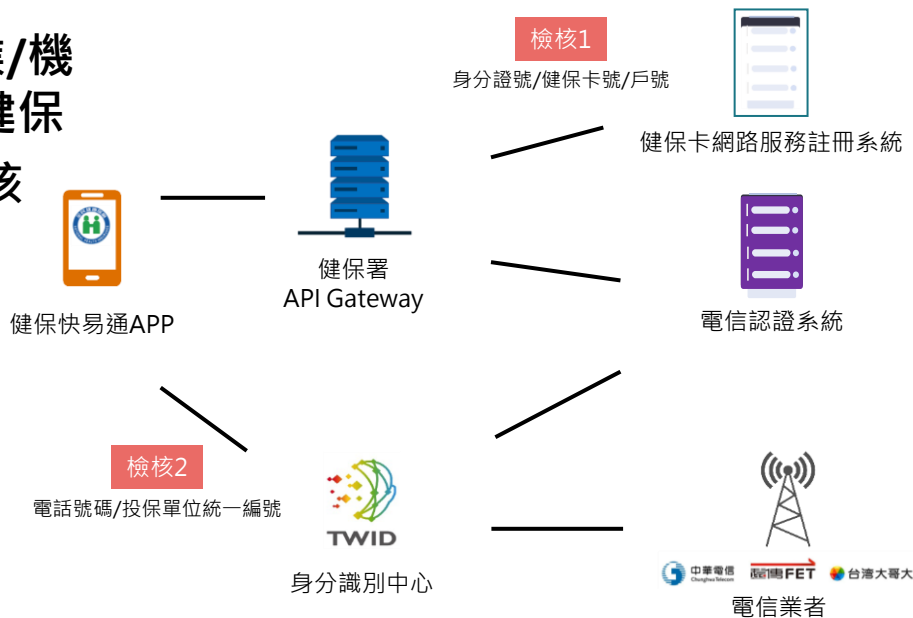
電腦點選【產生裝置認證碼】，  
開啟**手機健保快易通APP** 輸入**裝置認證碼**

# 企業門號認證



# 電信驗證身分確認多重保護

- 3項與「身分證號」核對作業：
  1. 戶口名簿之戶號
  2. 健保卡卡號
  3. 以「被保險人」身分於此企業/機關（統一編號），加保全民健保
- 電話號碼與企業/機關統一編號檢核





# 企業門號電話認證流程

## 1 認證方式選擇



## 2 行動電話認證前資料準備說明



# 企業門號電話認證流程(續)

## 3 電信認證條款

Mobile ID門號認證服務使用者約定條款及隱私權告知條款

修訂日期：112年12月15日

臺灣網路認證股份有限公司 (以下簡稱本公司) 所提供的利用行動電話號碼辦理身分驗證服務 (以下簡稱本服務) 是透過電信公司 (中華電信股份有限公司、台灣大哥大股份有限公司、遠傳電信股份有限公司) 進行本服務。當您點選同意或使用本服務後，即表示您同意並遵守以下條款：

壹、本服務依功能不同可區分為下列情形：

- 一、行動身分識別 (以下簡稱服務一) 係指由您發動查詢以確認您為進行交易所提供之行動電話號碼 (下稱門號) 及身分證字號資料是否屬實之交易。
- 二、裝置確認 (以下簡稱服務二) 係指由您發動確認您為進行交易所使用之門號是否為您所使用。
- 三、門號資料核實 (以下簡稱服務三) 係指由您同意的服務提供商發動查詢以確認您為進行交易

首頁 醫療查詢 服務資訊 我的

## 4 輸入必要資料

健保卡卡號後 4 碼

XXXX-XXXX- 請輸入健保卡卡號後 4 碼

身分證號

請輸入身分證號

戶號

請輸入戶口名簿所載戶號

企業門號

請輸入企業門號

企業/機關 (投保單位) 統一編號

請輸入企業或機關 (投保單位) 統一編號

首頁 醫療查詢 服務資訊 我的

## 5 資料重設提醒

請設定註冊密碼

再次確認註冊密碼

**提醒**

由於您使用企業門號電信認證，為確保您的資料安全，以下資料重新設定或停用：

1. 生物辨識輔助登入(停用)
2. 記住帳號功能(停用)
3. 曾使用此裝置認證的帳號(身分證號/居留證號)(停用)
4. 停用健康管理連結(停用)
5. 最新消息內容

確定

首頁 醫療查詢 服務資訊 我的

## 6 重設註冊密碼

請設定註冊密碼

再次確認註冊密碼

請設定健保卡網路服務註冊密碼，作為後續登入本 APP 及持健保卡登入網路服務使用

下一步

首頁 醫療查詢 服務資訊 我的

# 企業門號完成認證後說明(續)

- 忘記密碼將直接進入企業門號電信認證流程



# 登入方式

## 方法1：「帳號密碼」登入

請輸入帳號(身份證字號)及密碼(同健保卡網路服務註冊密碼)



登入

您可以以「帳號密碼登入」或以「生物辨識輔助方式」登入

登入帳號（即您的身分證號或居留證號）

長度 10 碼

請輸入註冊密碼

長度 6-12 碼

帳號密碼登入

生物辨識輔助登入

首頁 健康存摺 健保櫃檯 醫療查詢 我的



登入

您可以以「帳號密碼登入」或以「生物辨識輔助方式」登入

登入帳號（即您的身分證號或居留證號）

裝置登入結果

您的裝置已登入成功，將進入系統頁面！

確定

帳號密碼登入

驗證結果：成功!

生物辨識輔助登入

首頁 健康存摺 健保櫃檯 醫療查詢 我的

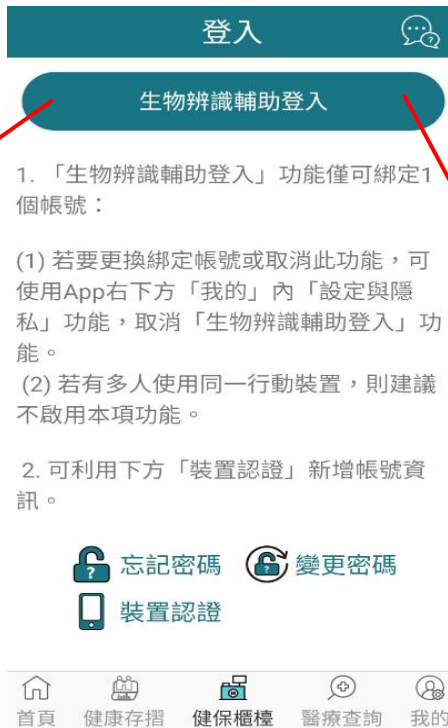
# 登入方式

方法2：「生物辨識輔助」登入

有【臉部辨識】和【指紋感應】二種方式



【臉部辨識】



【指紋感應】



我想知道上班後公司有沒有幫我投保？

我的小孩已經開始上班，不知道公司有沒有從我的眷屬退出

可以知道每個月要繳多少保險費嗎？



# 健保櫃檯

## 投保紀錄

- 投保紀錄查詢、依附眷屬投保紀錄、通訊地址變更、雇主投保金額查詢

## 保費各項查詢及申請

- 未繳保費查詢及繳納、電子繳款單設定及個人減免補助資料查詢等

## 健保費繳納

- 未繳保費查詢及繳納、保費繳納紀錄、網路繳費明細紀錄、保費繳納證明等

## 健保卡

- 申請健保卡、申請紀錄查詢、工本費退費等



## 公所投保保險對象

- 申請加、退、復保及異動紀錄查詢等

## 移工雇主

- 移工雇主未繳保費查詢及繳納、保費繳納紀錄、電子繳款單等

## 投保證明

- 下載中、英文投保證明

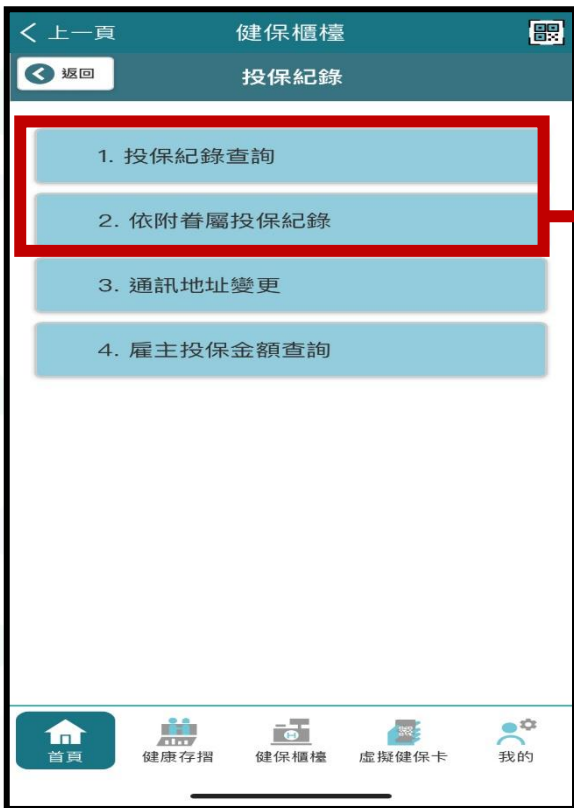
## 基本資料設定

- 常用詞彙維護、行動裝置設定

# 投保紀錄



## 投保紀錄查詢、依附眷屬投保紀錄



可選擇「查詢年月起迄」及「列印選項」，並以E-Mail郵寄明細表至指定信箱。

# 投保紀錄



## 通訊地址變更

通訊地址資料變更 儲存

通訊地址變更

縣市  鄉鎮...

請輸入除縣市鄉鎮外其他地址資料

是否同意以此地址寄發日後之「股利、利息所得補充保險費繳款單」？

同意

不同意

1. 如果您目前不在保(如:已離職),請先以適法身份投保(以眷屬身分投保或於本系統申請加保),未投保前本署不會核計保險費寄發繳款單。

2. 本作業若同日變更多次只保留最後一次,本署資料庫所有通訊地址資料會一併變更。

3. 原則上每月11日~14日正值本署計費期間,暫停變更作業。

4. 原則上每月10日是本署資料截止日期,當天下午6點前完成變更者,才能以新地址寄送繳款單。10日當天下午6點後變更者,於次月才能以新地址寄送。

通訊地址資料變更

個人每月保費郵寄地址變更

指定利息、股利補充保險費繳款單郵寄地址

郵遞地址變更 儲存

指定補充保險費繳款單郵寄地址

縣市  鄉鎮...

請輸入除縣市鄉鎮外其他地址資料

1. 本作業若同日變更多次只保留最後一次,本署資料庫所有通訊地址資料會一併變更。

2. 本署依全民健康保險扣取及繳納補充保險費辦法第4條第2項及第7條第3、4項,核計股利所得、利息所得補充保險費作業期間,將暫停本項指定作業。

聯絡資訊

◎E-Mail

如someone@corp.com.tw

◎聯絡電話(聯絡電話和行動電話擇一填寫)

02-27065866#0000

◎行動電話

如0938000123

儲存

# 保費各項查詢及申請、健保費繳納

## 投保紀錄

- 投保紀錄查詢、依附眷屬投保紀錄、通訊地址變更、雇主投保金額查詢

## 保費各項查詢及申請

- 未繳保費查詢及繳納、電子繳款單設定及個人減免補助資料查詢等

## 健保費繳納

- 未繳保費查詢及繳納、保費繳納紀錄、網路繳費明細紀錄、保費繳納證明等

## 健保卡

- 申請健保卡、申請紀錄查詢、工本費退費等



## 公所投保保險對象

- 申請加、退、復保及異動紀錄查詢等

## 移工雇主

- 移工雇主未繳保費查詢及繳納、保費繳納紀錄、電子繳款單等

## 投保證明

- 下載中、英文投保證明

## 基本資料設定

- 常用詞彙維護、行動裝置設定

# 保費各項查詢及申請、健保費繳納

## 未繳保費查詢及繳納(含線上繳費、試算) (1/5)



未繳保費查詢

- 配合金融機構資料傳送時間，本署將於當次繳費後三個工作日，完成電腦銷帳作業。
- 若信用卡交易發生異常或交易執行中中斷，為免重覆繳費，請先至我的e政府繳費平台查詢交易是否成功，若未成功則請先跟您持卡銀行詢問原因，重覆繳費之信用卡交易手續費，發卡銀行將無法退還。
- 繳費方式 提供 (1)信用卡繳費 (2)活期帳戶繳費 (3)行動支付 (LINE Pay Money、街口支付、Pi 拍錢包) (4)超商行動條碼

保險費：826 元  
滯納金(已開)：0 元  
滯納金(預估應繳)：0 元  
合計應繳金額：826 元

全選

**保險費**  
投保單位：臺中市后里區公所  
 保費年月：110/03  
欠費金額：826 元  
繳納期限：110/05/31  
滯納金起算日：110/06/16

清單 繳費 試算

未繳保費查詢

- 配合金融機構資料傳送時間，本署將於當次繳費後三個工作日，完成電腦銷帳作業。
- 繳費方式

活期帳戶(全額繳費)

信用卡(電子化政府平台)

行動支付

超商行動條碼

取消

請以登入APP者之活期帳戶繳費。

繳納期限：110/03/31  
滯納金起算日：110/04/16

清單 繳費 試算

線上繳費，快速又方便！  
免出門，一指完成繳費！

網路繳費管道：

- 1.活期帳戶
- 2.信用卡
- 3.行動支付
- 4.超商行動條碼



# 保費各項查詢及申請、健保費繳納



## 保費計費明細、保費繳納紀錄

← 上一頁 健保櫃檯

保費計費明細

※注意事項

1. 請按下方申請鍵，約10分鐘後即可下載。
2. 保險費繳納明細表僅能下載一年內資料。
3. 點選申請僅能線上瀏覽保費計費明細。
4. 請輸入電子信箱並點選郵寄明細表，將保費計費明細表郵寄至指定信箱。

E-Mail :

如someone@corp.com.tw

申請

郵寄明細表

保費繳納紀錄

金融機構臨櫃  
繳納金額(1652元) 明細  
繳納日期(110/04/12)

金融機構臨櫃  
繳納金額(749元) 明細  
繳納日期(110/04/09)

金融機構臨櫃  
繳納金額(749元) 明細  
繳納日期(110/01/27)

金融機構臨櫃  
繳納金額(749元) 明細  
繳納日期(109/12/07)

金融機構臨櫃  
繳納金額(3745元) 明細  
繳納日期(109/11/30)

繳納明細

110/01 金額：826元 (保險費)  
110/02 金額：826元 (保險費)

# 保費各項查詢及申請



## 個人減免補助資料查詢

← 上一頁 健保櫃檯

個人減免補助資料查詢

※注意事項

1. 若需查詢，請按下方「申請」鍵，過10分鐘後即可查詢。
2. 畫面上之減免補助資料是您所屬縣市政府每月5日計算繳保費前傳送本署。
3. 如果您對減免補助資格有疑義，請洽各縣市政府社會局各科室。

申請



← 上一頁 健保櫃檯

資料查詢

← 返回

保費年月

輸入格式：如104年06月[10406]

✉ 郵寄明細表

EMail：

查詢

姓名：

# 健保卡

## 投保紀錄

- 投保紀錄查詢、依附眷屬投保紀錄、通訊地址變更、雇主投保金額查詢

## 保費各項查詢及申請

- 未繳保費查詢及繳納、電子繳款單設定及個人減免補助資料查詢等

## 健保費繳納

- 未繳保費查詢及繳納、保費繳納紀錄、網路繳費明細紀錄、保費繳納證明等

## 健保卡

- 申請健保卡、申請紀錄查詢、工本費退費等



## 公所投保保險對象

- 申請加、退、復保及異動紀錄查詢等

## 移工雇主

- 移工雇主未繳保費查詢及繳納、保費繳納紀錄、電子繳款單等

## 投保證明

- 下載中、英文投保證明

## 基本資料設定

- 常用詞彙維護、行動裝置設定

# 健保卡

申辦免出門，網路代替馬路！



## 健保卡申請 (1/3)

### 1. 確認相片規格

#### 全民健保保險憑證(健保卡)相片規格

當事人應繳交2年內、彩色、正面、脫帽、未戴有色眼鏡、頭部完整不可裁切，相片乙張，相片不得修改且不得使用合成及鏡像相片等，足實辨識人貌。亦得繳交數位相片。規格如下：

- 一、相片採2吋「大頭照」，高品質且無筆跡或摺痕。
- 二、對焦須清晰、鮮明，臉部占據整張相片面積的70%至80%。
- 三、五官清晰，臉部無特殊表情且嘴巴合閉，雙眼張開，不得被頭髮遮蓋，呈現清楚臉型輪廓，不得側向一邊（似肖像畫形式）或傾斜。
- 四、眼睛應正視相機鏡頭拍攝，相片自然顯現出皮膚之色調，拍攝之背景以淺素色為原則，拍攝光源須均勻，不得有影子或閃光反射在臉部。
- 五、配戴眼鏡者，眼睛須清楚呈現，不得有閃光反射在眼鏡上，且不得佩戴有色眼鏡(但視障者得佩戴有色眼鏡)，鏡框或鏡架不得遮住眼睛任一部分。因宗教因素須戴頭巾者，相片人貌之五官從下巴底部至額頭頂端及臉部兩側輪廓，必須清楚呈現。
- 六、相片必須單獨顯現當事人之影像，不得有椅背、玩具或其他人之影像。
- 七、有難以提供符合規格相片之特殊情形，經本署同意者不在此限。
- 八、當事人如係繳交數位相片，其規格除須符合上揭規定外，其相片影像電子檔規格限定jpg、jpeg、gif及png檔格式，檔案大小不得大於5MB，解析高度至少需達531像素，寬度至少需達413像素。

附註：

- 1、留長髮者，其瀏海以不得遮蓋眉毛及臉部五官為原則；鬢角不得遮蓋耳朵；另外，未限制不得蓄鬍鬚。
- 2、未限制不得綁頭髮或染髮。若因疾病而化學治療者，或因個人體質而頭髮稀少者，未限制不得戴假髮。
- 3、不得刻意遮蓋眼、鼻、口、臉、眉、兩耳等臉部五官或輪廓。
- 4、「臉部無特殊表情且嘴巴合閉」，指表情自然不誇張，未限制不得微笑。

我知道了

### 2. 填寫資料

健保卡申請 儲存

**※持無相片健保卡仍依過去方式就醫，無相片健保卡正常者不需換卡。**

◎申請人：

◎製卡對象：

◎原因：

◎E-Mail：

◎行動電話：

領卡方式：

◎郵寄地址：

◎種類：

未選擇任何檔案

### 3. 上傳相片

健保卡申請 儲存

◎種類：

未選擇任何檔案

相片規格說明：「2年內、正面、脫帽、未戴有色眼鏡，五官清晰(表情自然不誇張)「大頭照」相片乙張，相片不修改且不得使用合成相片，足實辨識人貌。」；照片格式僅接受jpg, jpeg, gif, png，檔案最大5 M。



備註：同一健保戶對象可代為申請首發或補換發健保卡。



# 健保卡 申辦免出門，網路代替馬路!



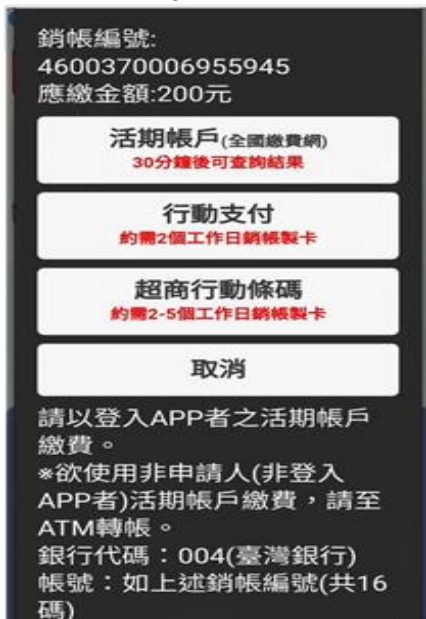
## 健保卡申請 (2/3)

### 4.自動帶入「健保卡繳費及進度查詢」



※申請換補發健保卡案件，若未於14日內完成繳費作業，本系統將自動刪除申請資料。

### 5.有三種繳費方式(現場領卡只能用活期帳戶繳費)





## 健保卡申請 (3/3)

# 健保卡 申辦免出門，網路代替馬路！



6. 選擇郵寄領卡並繳費後，即完成申辦手續，民眾只需等待2-5天即可收到健保卡

健保卡繳費及進度查詢

製卡對象：XXX 已繳費

申請日：110/06/02

原因：更換相片

892金門縣 XXXXXXXX

製卡狀態：

補寄繳費收據

### ※注意事項

- 1.未繳費視同取消申辦，資料輸入錯誤可立即重新申請，系統會以完成繳費的資料製卡。
- 2.申請換補發健保卡案件，若未於14日內完成繳費作業，本系統將自動刪除申請資料。

備註：民眾完成申請手續後，在尚未領卡前需就醫者，可持繳費健保卡工本費收據及身分證明文件於14日內以例外就醫方式處理。

衛生福利部中央健康保險署

自行收納款項收據

中華民國110年04月21日

證100174總...XXX

製卡對象		金額	
姓名：XXX	身分證號：XXXXXXXX	NT\$200	
出生日期：102/10/08			
金額新台幣：貳零零元整			
事由：健保卡工本費		銷帳編號：4600 XXXXXXXX	
經手人	主辦出納	主辦會計	機關長官
健保櫃檯			

備註：製卡對象得於110/5/6前持本收據聯併同身分證明文件，於醫療院所填寫「全民健康保險特約醫療院所例外就醫名冊」以健保身分就醫。

# 虛擬健保卡

就醫不需實體卡

健保數位再升級

QR code 掃碼就醫超便利



簡介

申辦流程

提醒：就醫前，請先查詢就醫院所是否有提供虛擬健保卡服務

手機就是我的健保卡!  
虛擬卡就醫快速又安全



視訊診療、居家醫療、  
遠距醫療場域皆可使用



授權家屬或陪病者，  
協助病患就醫更安心



醫師可由雲端查詢健保  
就醫紀錄作為診斷參考





# 虛擬健保卡

# 虛擬健保卡

## 健保快易通 首頁



健保快易通 | 健康存摺



### 重要資訊



健康存摺  
My Health Bank

需登入



健保櫃檯  
E-Counter

需登入



虛擬健保卡  
Virtual NHI Card

需登入

手機就是我的健保卡!  
虛擬卡就醫快速又安全

醫師掃描虛擬卡, 可由  
雲端查詢健保就醫紀錄  
作為診斷、用藥參考

授權家屬或陪病者,  
協助病患就醫更便利

## 跟著步驟來申辦

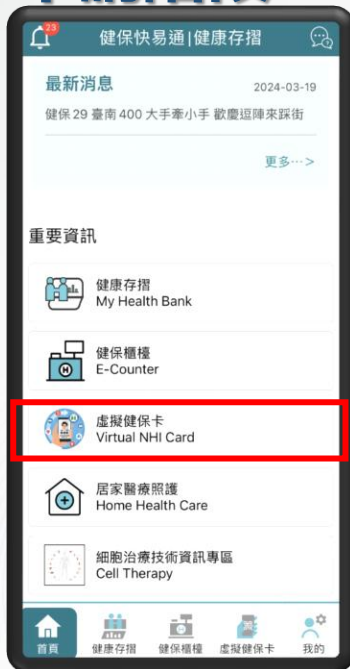


搭配**健保快易通APP**  
線上繳費也會通!(陸續開通中)

## 申請階段

簡介

申辦流程



開啟健保快易通 APP  
點選【虛擬健保卡】  
並完成身分驗證

勾選個資聲明同意後  
點選【一般申請】

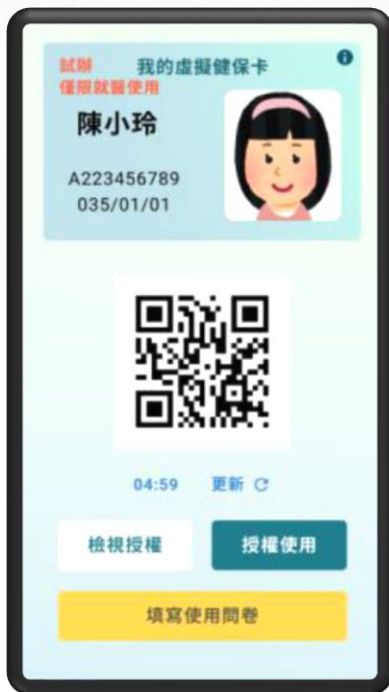
拍攝或由相簿上傳  
身分證正面照片

拍攝或由相簿  
上傳個人半身照

填寫資料並確認後  
送出申請



完成審核前，可先使用無照片  
虛擬卡，並出示身分證明文件



審核完畢(約7個工作天)  
虛擬卡呈現個人照片



可透過健保快易通APP  
查詢有提供虛擬健保卡  
服務之院所名單

# 移工雇主

## 投保紀錄

- 投保紀錄查詢、依附眷屬投保紀錄、通訊地址變更、雇主投保金額查詢

## 保費各項查詢及申請

- 未繳保費查詢及繳納、電子繳款單設定及個人減免補助資料查詢等

## 健保費繳納

- 未繳保費查詢及繳納、保費繳納紀錄、網路繳費明細紀錄、保費繳納證明等

## 健保卡

- 申請健保卡、申請紀錄查詢、工本費退費等



## 公所投保保險對象

- 申請加、退、復保及異動紀錄查詢等

## 移工雇主

- 移工雇主未繳保費查詢及繳納、保費繳納紀錄、電子繳款單等

## 投保證明

- 下載中、英文投保證明

## 基本資料設定

- 常用詞彙維護、行動裝置設定

# 移工雇主(具有此身分者才能看到此功能)



## 移工雇主未繳保費查詢及繳納

**單位未繳保費查詢**

---

保險費：1307 元  
 滯納金(已開)：0 元  
 滯納金(應繳)：0 元  
 合計金額：1307 元

---

**保險費**

保費年月：107/09

欠費金額：1307 元

繳納期限：107/11/30

滯納金起算日：107/12/18

---

清單
繳費
試算

可使用移工雇主本人信用卡或活期帳戶線上繳費

< 上一頁      健保權限

---

**信用卡繳納全民健康保險保險費注意事項**

一、使用信用卡繳納健保費，手續費由使用者自行負擔，各發卡機構收取之手續費，以「電子化政府服務平臺」(<http://www.gsp.gov.tw/school/rate.htm>)網頁公告為準。

二、限使用本人或投保單位或扣費單位持有之信用卡，輸入信用卡發卡行、信用卡卡號、信用卡有效日期等資料，經檢核無誤並取得發卡機構核發之授權號碼後，即完成繳費程序。授權繳費成功後，不得取消或更正。

本人已詳閱並瞭解上開注意事項，並同意遵守。

---

**網路繳費服務選項**  
Payment Mode



**Notice**  
 親愛的使用者您好！感謝您使用國家發展委員會提供之電子化政府線上繳費服務(以下簡稱為本服務)繳費機制，在您開始使用本服務之前，請詳細閱讀以下使用條款，並同意遵守相關規定以保障您的權益。

**No.01**  
 本服務提供您繳交各項費用之交易平臺及機制。

**No.02**  
 使用者應妥善保管其個人資料、付款資料(包含信用卡資料)等機密資料，並嚴防洩漏。

信用卡繳費  
(電子化政府服務平台)

活期帳戶線上繳費  
(e-Bill全國繳費網)

e-Bill 全國繳費網  
Electronic Bill Payment

---

**Post繳費**

**相關說明**

1. 流程進度：繳費資訊 > 確認頁 > 繳費交易結果
2. \*表示該欄位為必填欄位

---

**待繳費用資訊**

委託單位 衛生福利部中央健康保險署	委託單位 衛生福利部中央健康保險署
費用名稱 全民健康保險保險費	費用名稱 全民健康保險保險費
銷帳編號 4595764157321093	銷帳編號 4595764157321093
交易金額 1548	交易金額
手續費 3	手續費
*轉出銀行 請選擇	*轉出銀行 請選擇
*轉出帳號	*轉出帳號

# 移工雇主(具有此身分者才能看到此功能)



## 保費繳納紀錄、電子繳款單設定

### 保費繳納紀錄

**約定轉帳扣款**  
繳納金額(1307元) [明細](#)  
繳納日期(107/10/15)

**約定轉帳扣款**  
繳納金額(1307元) [明細](#)  
繳納日期(107/10/15)

**約定轉帳扣款**  
繳納金額(1307元) [明細](#)  
繳納日期(107/08/15)

**約定轉帳扣款**

### 申請及取消電子繳款單

申請當月電子繳款單

註銷當月電子繳款單

◎ 電子郵件信箱

請務必填寫正確，俾利寄發電子郵件通知

◎ 備用電子郵件信箱

- 請於上列空格填入正確電子郵件信箱，以便本署於每月（或每2個月）20日以後，以電子郵件寄送加密之電子繳款單檔案給貴單位（密碼為投保單位代碼），或進入本系統下載列印繳款單（申請一次即可）。
- 每月5日(含)前申請電子繳款單，本署不再寄發紙本之當月繳款單。
- 每月5日(含)前註銷電子繳款單，本署改寄紙本之當月繳款單。

# 謝謝聆聽 敬請指教!



衛生福利部中央健康保險署  
National Health Insurance Administration,  
Ministry of Health and Welfare

Android系統



iOS系統

