

全民健保行動快易通 | 健康存摺APP— 健保櫃檯



衛生福利部中央健康保險署

NATIONAL HEALTH INSURANCE ADMINISTRATION, MINISTRY OF HEALTH AND WELFARE

健保常用服務

首頁



健康存摺

需登入



健保櫃檯

需登入



虛擬健保卡

需登入



友善就醫查詢

請先登入

醫療查詢



就醫院所查詢



自墊核退進度



重大傷病進度



醫材比價



用藥品項



支付標準



特殊材料



急診待床



居家醫療



急症處理



事前審查進度

我的



健保法規



健保署服務據點



健保新聞



健保活動



健保公告



健保署網站

全民健保行動快易通APP本人行動電話 認證



下載健保快易通
點選**行動電話認證**

輸入**健保卡後四碼、行動電話、身分證字號**

設定註冊密碼，再次確認註冊密碼，即設定完成

全民健保行動快易通-非本人裝置碼認證



開始之前，請先準備



讀卡機



電腦或NB



實體健保卡



戶口名簿戶號

1

全民健保行動快易通APP

手機門號非本人裝置碼認證步驟-1

健保卡插卡登入
【健保卡網路服務註冊】



首次註冊請點
【首次登入請先申請】



讀卡機插上實體卡登入，至健保卡網路服務申請註冊

全民健保行動快易通-非本人裝置碼認證

2

全民健保行動快易通APP 手機門號非本人裝置碼認證步驟-2

請閱讀並點選
【我已閱讀完畢】



健保卡讀取後輸入
【戶號】及【戶籍鄉里鄰】



點選【我已閱讀完畢】，輸入戶號、戶籍鄉里鄰

3

全民健保行動快易通APP 手機門號非本人裝置碼認證步驟-3

輸入【密碼】
(後續將作為APP登入的密碼)



請至電子信箱收確認信，並點
【健保卡註冊認證作業】認證



設定APP密碼，至電子信箱收確認信，完成認證

全民健保行動快易通-非本人裝置碼認證

4

全民健保行動快易通APP 手機門號非本人裝置碼認證步驟-4

輸入【註冊密碼】並登入

請點【行動裝置認證】



輸入APP註冊密碼，點選**行動裝置認證**

5

全民健保行動快易通APP 手機門號非本人裝置碼認證步驟-5

請點【產生裝置認證碼】

進入APP登入頁下方
【裝置認證】>【裝置碼認證】



完成認證！

電腦點選【產生裝置認證碼】，
開啟**手機健保快易通APP** 輸入**裝置認證碼**

企業門號認證

[< 上一頁](#) 登入


生物辨識輔助登入

切換登入方式

帳號密碼

登入帳號
身分證號或居留證號

☒ 記住我

登入

 忘記密碼

 變更密碼

 裝置認證

可使用「裝置認證」增加帳號資訊

 首頁

 醫療查詢

 服務資訊

 我的



[< 上一頁](#) 裝置認證

請選擇裝置認證方式

 行動電話認證

說明 開始認證

 裝置碼認證

說明 開始認證

 首頁

 醫療查詢

 服務資訊

 我的



[< 上一頁](#) 行動電話認證

請選擇電信認證方式



 個人門號認證

 企業門號認證

 首頁

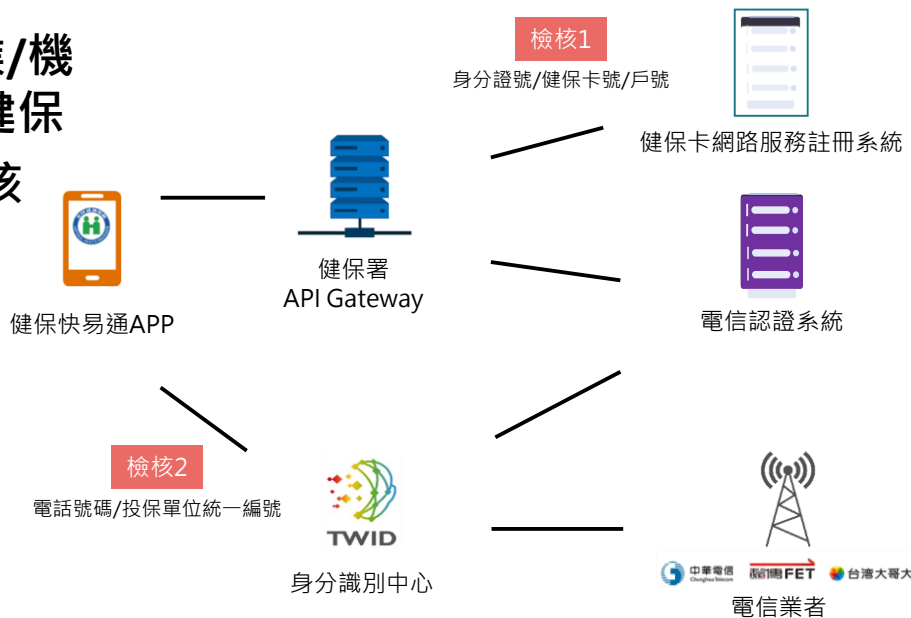
 醫療查詢

 服務資訊

 我的

電信驗證身分確認多重保護

- 3項與「身分證號」核對作業：
 1. 戶口名簿之戶號
 2. 健保卡卡號
 3. 以「被保險人」身分於此企業/機關（統一編號），加保全民健保
- 電話號碼與企業/機關統一編號檢核



企業門號電話認證流程

1 認證方式選擇



2 行動電話認證前資料準備說明



企業門號電話認證流程(續)

3 電信認證條款

Mobile ID門號認證服務使用者約定條款及隱私權告知條款

修訂日期：112年12月15日

臺灣網路認證股份有限公司（以下簡稱本公司）所提供的利用行動電話號碼辦理身分驗證服務（以下簡稱本服務）是透過電信公司（中華電信股份有限公司、台灣大哥大股份有限公司、遠傳電信股份有限公司）進行本服務，當您點選同意或使用本服務後，即表示您同意並遵守以下條款：

壹、本服務依功能不同可區分為下列情形：

一、行動身分識別（以下簡稱服務一）係指由您發動查詢以確認您為進行交易所提供之行動電話號碼（下稱門號）及身分證字號資料是否屬實之交易。

二、裝置確認（以下簡稱服務二）係指由您發動確認您為進行交易所使用之門號是否為您所使用。

三、門號資料核實（以下簡稱服務三）係指由您同意的服務提供者發動查詢以確認您為進行交易所提供之門號資料是否屬實之交易。

首頁 醫療查詢 服務資訊 我的

4 輸入必要資料

健保卡卡號後 4 碼

XXXX-XXXX- 請輸入健保卡卡號後 4 碼

身分證號

請輸入身分證號

戶號

請輸入戶口名簿所載戶號

企業門號

請輸入企業門號

企業/機關(投保單位)統一編號

請輸入企業或機關(投保單位)統一編號

首頁 醫療查詢 服務資訊 我的

5 資料重設提醒

請設定註冊密碼

再次確認註冊密碼

提醒

由於您使用企業門號電信認證，為確保您的資料安全，以下資料重新設定或使用：

1. 生物辨識輔助登入(停用)
2. 記住帳號功能(停用)
3. 曾使用此裝置認證的帳號(身分證號/居留證號)(停用)
4. 停用健康管理連結(停用)
5. 最新消息內容

確定

首頁 醫療查詢 服務資訊 我的

6 重設註冊密碼

請設定註冊密碼

再次確認註冊密碼

請設定健保卡網路服務註冊密碼，作為後續登入本 APP 及持健保卡登入網路服務使用

下一步

首頁 醫療查詢 服務資訊 我的

企業門號完成認證後說明(續)

- 忘記密碼將直接進入企業門號電信認證流程

登入

切換登入方式

帳號密碼登入

身分證或居留證

請輸入註冊密碼

登入

忘記密碼 變更密碼 裝置認證

可使用的「裝置認證」增加帳號資訊

注意事項

一、請確保妥善保管您的帳號和密碼，並僅限於自己使用，以防遺失或洩漏。

二、如需更換手機或門號移轉註銷，請先在本設備移除健保快易通APP，並就下載之檔案檢視需刪除或移載，以保障您的個人資料安全。

企業門號認證

條件限制與說明

- 適用對象：您是投保於企業/機關員工且為公務手機門號使用者。您的投保單位統一編號與公務手機門號統一編號相同。
- 公務手機可能有多名使用者共用的情形，為了保護個人資料的安全，以企業門號進行裝置認證後，請注意下列事項：
 - 無法再使用個人門號進行裝置認證。如需使用個人門號重新認證，請先移除APP，再重新安裝。
 - 裝置認證完成後，手機內原有的認證帳號及相關資訊將被移除。

準備資料與環境

- 開始認證前，請準備好以下資料並確認環境

1 健保卡

健保卡號後4碼

全民健康保險

陳筱玲

企業門號認證

Mobile ID門號認證服務使用者約定條款及隱私權告知條款

修訂日期：112年12月15日

臺灣網路認證股份有限公司（以下簡稱本公司）所提供的利用行動電話號碼辦理身分驗證服務（以下簡稱本服務）是透過電信公司（中華電信股份有限公司、台灣大哥大股份有限公司、遠傳電信股份有限公司）進行本服務，當您點選同意或使用本服務後，即表示您同意並遵守以下條款：

壹、本服務依功能不同可區分為下列情形：

- 一、行動身分識別（以下簡稱服務一）係指由您發動查詢以確認您為進行交易所提供之行動電話號碼（下稱門號）及身分證字號資料是否屬實之交易。
- 二、裝置確認（以下簡稱服務二）係指由您發動確認您為進行交易所使用之門號是否為您所使用。
- 三、門號資料核實（以下簡稱服務三）係指由您同意的服務提供廠商發動查詢以確認您為進行交易所使用之門號是否為您所使用。

企業門號認證

健保卡卡號後4碼

XXXX-XXXX- 請輸入健保卡卡號後4碼

身分證

請輸入身分證號

戶號

請輸入戶口名簿所載戶號

企業門號

請輸入企業門號

企業/機關(投保單位)統一編號

請輸入企業或機關(投保單位)統一編號

登入方式

方法1：「帳號密碼」登入

請輸入帳號(身份證字號)及密碼(同健保卡網路服務註冊密碼)



登入

您可以以「帳號密碼登入」或以「生物辨識輔助方式」登入

登入帳號（即您的身分證號或居留證號）

長度 10 碼

請輸入註冊密碼

長度 6-12 碼

帳號密碼登入

生物辨識輔助登入

首頁 健康存摺 健保櫃檯 醫療查詢 我的



登入

您可以以「帳號密碼登入」或以「生物辨識輔助方式」登入

登入帳號（即您的身分證號或居留證號）

裝置登入結果

您的裝置已登入成功，將進入系統頁面！

確定

帳號密碼登入

驗證結果：成功！

生物辨識輔助登入

首頁 健康存摺 健保櫃檯 醫療查詢 我的

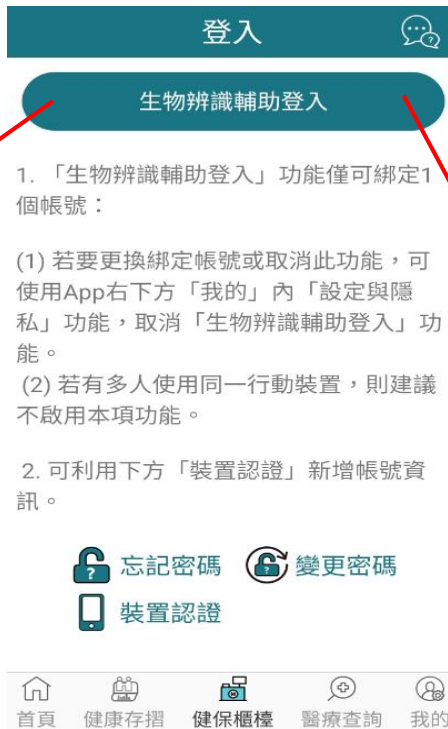
登入方式

方法2：「生物辨識輔助」登入

有【臉部辨識】和【指紋感應】二種方式



【臉部辨識】



【指紋感應】



我想知道上班後公司有沒有幫我投保？

我的小孩已經開始上班，不知道公司有沒有從我的眷屬退出

可以知道每個月要繳多少保險費嗎？



健保櫃檯

投保紀錄

- 投保紀錄查詢、依附眷屬投保紀錄、通訊地址變更、雇主投保金額查詢

保費各項查詢及申請

- 未繳保費查詢及繳納、電子繳款單設定及個人減免補助資料查詢等

健保費繳納

- 未繳保費查詢及繳納、保費繳納紀錄、網路繳費明細紀錄、保費繳納證明等

健保卡

- 申請健保卡、申請紀錄查詢、工本費退費等



公所投保保險對象

- 申請加、退、復保及異動紀錄查詢等

移工雇主

- 移工雇主未繳保費查詢及繳納、保費繳納紀錄、電子繳款單等

投保證明

- 下載中、英文投保證明

基本資料設定

- 常用詞彙維護、行動裝置設定



投保紀錄



投保紀錄查詢、依附眷屬投保紀錄

← 上一頁 健保櫃檯

← 返回 投保紀錄

1. 投保紀錄查詢
2. 依附眷屬投保紀錄
3. 通訊地址變更
4. 雇主投保金額查詢

首頁 健康存摺 健保櫃檯 虛擬健保卡 我的

← 上一頁 健保櫃檯

個人投保紀錄

列印選項

查詢年月起迄：
加 109001 ~ 加 109002

列印選項：

- ☒ 組別
- ☒ 單位代號
- ☒ 單位名稱
- ☒ 身分
- ☒ 異動別
- ☒ 異動年月
- ☒ 加/退保(薪調)日
- ☒ 轉出/停保日
- ☒ 投保金額
- ☒ 被保險人
- ☐ 隱藏部分身分證號
- ☐ 隱藏投保金額

E-Mail：
郵寄明細表

依照需求勾選項，個人隱私有保障。

可選擇「查詢年月起迄」及「列印選項」，並以E-Mail郵寄明細表至指定信箱。



郵遞地址變更

儲存

指定補充保險費繳款單郵寄地址

縣市 鄉鎮...

請輸入除縣市鄉鎮外其他地址資料

1. 本作業若同日變更多次只保留最後一次，本署資料庫所有通訊地址資料會一併變更。

2. 本署依全民健康保險扣取及繳納補充保險費辦法第4條第2項及第7條第3、4項，核計股利所得、利息所得補充保險費作業期間，將暫停本項指定作業。

聯絡資訊

◎E-Mail

如someone@corp.com.tw

◎聯絡電話(聯絡電話和行動電話擇一填寫)

02-27065866#0000

◎行動電話

如0938000123

儲存

保費各項查詢及申請、健保費繳納





保費各項查詢及申請、健保費繳納



未繳保費查詢及繳納(含線上繳費、試算) (1/5)

未繳保費查詢

1. 配合金融機構資料傳送時間，本署將於當次繳費後三個工作日，完成電腦銷帳作業。
2. 若信用卡交易發生異常或交易執行中中斷，為免重覆繳費，請先至我的e政府繳費平台查詢交易是否成功，若未成功則請先跟您持卡銀行詢問原因，重覆繳費之信用卡交易手續費，發卡銀行將無法退還。
3. 繳費方式 提供 (1)信用卡繳費 (2)活期帳戶繳費 (3)行動支付 (LINE Pay Money、街口支付、Pi拍錢包) (4)超商行動條碼

保險費：826 元
滯納金(已開)：0 元
滯納金(預估應繳)：0 元
合計應繳金額：826 元

☒ 全選

保險費
投保單位：臺中市后里區公所
☒ 保費年月：110/03
欠費金額：826 元
繳納期限：110/05/31
滯納金起算日：110/06/16

清單 繳費 試算

未繳保費查詢

1. 配合金融機構資料傳送時間，本署將於當次繳費後三個工作日，完成電腦銷帳作業。
2. 繳費方式

活期帳戶(全額繳費)

信用卡(電子化政府平台)

行動支付

超商行動條碼

取消

☒ 請以登入APP者之活期帳戶繳費。

繳納期限：110/03/31
滯納金起算日：110/04/16

清單 繳費 試算

線上繳費，快速又方便！
免出門，一指完成繳費！

網路繳費管道：

- 1.活期帳戶
- 2.信用卡
- 3.行動支付
- 4.超商行動條碼



保費各項查詢及申請、健保費繳納



保費計費明細、保費繳納紀錄

[< 上一頁](#) **健保櫃檯**  

[<](#) **保費計費明細**

※注意事項

1. 請按下方申請鍵，約10分鐘後即可下載。
2. 保險費繳納明細表僅能下載一年內資料。
3. 點選申請僅能線上瀏覽保費計費明細。
4. 請輸入電子信箱並點選郵寄明細表，將保費計費明細表郵寄至指定信箱。

E-Mail : **113年2月~114年1月**


申請


郵寄明細表

[<](#) **保費繳納紀錄** 

金融機構臨櫃

繳納金額(1652元) 

繳納日期(110/04/12)

金融機構臨櫃

繳納金額(749元) 

繳納日期(110/04/09)

金融機構臨櫃

繳納金額(749元) 

繳納日期(110/01/27)

金融機構臨櫃

繳納金額(749元) 

繳納日期(109/12/07)

金融機構臨櫃

繳納金額(3745元) 

繳納日期(109/11/30)

[<](#) **繳納明細** 

110/01 金額：826元 (保險費)

110/02 金額：826元 (保險費)



保費各項查詢及申請



個人減免補助資料查詢

[<](#) 上一頁

健保櫃檯

[<](#) 個人減免補助資料查詢

※注意事項

1. 若需查詢，請按下方「申請」鍵，過10分鐘後即可查詢。
2. 畫面上之減免補助資料是您所屬縣市政府每月5日計算繳保費前傳送本署。
3. 如果您對減免補助資格有疑義，請洽各縣市政府社會局各科室。



[<](#) 上一頁

健保櫃檯

[<](#) 返回

資料查詢

保費年月

輸入格式：如104年06月[10406]

 郵寄明細表

EEmail :

姓名：

健保卡

投保紀錄

- 投保紀錄查詢、依附眷屬投保紀錄、通訊地址變更、雇主投保金額查詢

保費各項查詢及申請

- 未繳保費查詢及繳納、電子繳款單設定及個人減免補助資料查詢等

健保費繳納

- 未繳保費查詢及繳納、保費繳納紀錄、網路繳費明細紀錄、保費繳納證明等

健保卡

- 申請健保卡、申請紀錄查詢、工本費退費等



公所投保保險對象

- 申請加、退、復保及異動紀錄查詢等

移工雇主

- 移工雇主未繳保費查詢及繳納、保費繳納紀錄、電子繳款單等

投保證明

- 下載中、英文投保證明

基本資料設定

- 常用詞彙維護、行動裝置設定



健保卡

申辦免出門，網路代替馬路！



健保卡申請 (1/3)

1. 確認相片規格

全民健保保險憑證(健保卡)相片規格

當事人應繳交2年內、彩色、正面、脫帽、未戴有色眼鏡、頭部完整不可裁切，相片乙張，相片不得修改且不得使用合成及鏡像相片等，足資辨識人貌。亦得繳交數位相片。規格如下：

- 一、相片採2吋「大頭照」，高品質且無筆跡或摺痕。
- 二、對焦須清晰、鮮明，臉部占據整張相片面積的70%至80%。
- 三、五官清晰，臉部無特殊表情且嘴巴合閉，雙眼張開，不得被頭髮遮蓋，呈現清楚臉型輪廓，不得側向一邊（似肖像畫形式）或傾斜。
- 四、眼睛應正視相機鏡頭拍攝，相片自然顯現出皮膚之色調，拍攝之背景以淺素色為原則，拍照光源須均勻，不得有影子或閃光反射在臉部。
- 五、配戴眼鏡者，眼睛須清楚呈現，不得有閃光反射在眼鏡上，且不得佩戴有色眼鏡（但視障者得佩戴有色眼鏡），鏡框或鏡架不得遮住眼睛任一部分。因宗教因素須戴頭巾者，相片人貌之五官從下巴底部至額頭頂端及臉部兩側輪廓，必須清楚呈現。
- 六、相片必須單獨顯現當事人之影像，不得有椅背、玩具或其他人之影像。
- 七、有難以提供符合規格相片之特殊情形，經本署同意者不在此限。
- 八、當事人如係繳交數位相片，其規格除須符合上揭規定外，其相片影像電子檔規格限定jpg、jpeg、gif及png檔格式，檔案大小不得大於5MB，解析高度至少需達531像素，寬度至少需達413像素。

附註：

- 1、留長髮者，其瀏海以不得遮蓋眉毛及臉部五官為原則；鬢角不遮蓋耳朵；另外，未限制不得蓄鬍鬚。
- 2、未限制不得綁頭髮或染髮。若因疾病而化學治療者，或因個人體質而頭髮稀少者，未限制不得戴假髮。
- 3、不得刻意遮蓋眼、鼻、口、臉、眉、兩耳等臉部五官或輪廓。
- 4、「臉部無特殊表情且嘴巴合閉」，指表情自然不誇張，未限制不得微笑。

我知道了

2. 填寫資料

健保卡申請

※持無相片健保卡仍依過去方式就醫，無相片健保卡正常者不需換卡。

◎申請人：
◎製卡對象：
◎原因：
◎Email：
◎行動電話：
領卡方式：
◎郵寄地址：
◎種類：

選擇檔案 未選擇任何檔案

3. 上傳相片

健保卡申請

◎種類：
◎相片規格說明：「2年內、正面、脫帽、未戴有色眼鏡，五官清晰(表情自然不誇張)」「大頭照」相片乙張，相片不修改且不得使用合成相片，足資辨識人貌。」；照片格式僅接受jpg、jpeg、gif、png，檔案最大5M。

選擇檔案 未選擇任何檔案

影像裁切

備註：同一健保戶對象可代為申請首發或補換發健保卡。



健保卡

申辦免出門，網路代替馬路！



健保卡申請 (2/3)

4. 自動帶入「健保卡繳費及進度查詢」

健保卡繳費及進度查詢

未繳費
申請日：[redacted] 原因：遺失
106臺北市大安區信義路三段14...

繳費去

※申請換補發健保卡案件，若未於14日內完成繳費作業，本系統將自動刪除申請資料。

5. 有三種繳費方式(現場領卡只能用活期帳戶繳費)

銷帳編號:
4600370006955945
應繳金額:200元

活期帳戶(全國繳費網)
30分鐘後可查詢結果

行動支付
約需2個工作日銷帳製卡

超商行動條碼
約需2-5個工作日銷帳製卡

取消

請以登入APP者之活期帳戶繳費。
※欲使用非申請人(非登入APP者)活期帳戶繳費，請至ATM轉帳。
銀行代碼：004(臺灣銀行)
帳號：如上述銷帳編號(共16碼)

全民健康保險網

Post繳費

相關說明
1. 流程進度：繳費資訊 > 確認頁 > 繳費交易結果
2. *表示該欄位為必填欄位

待繳費用資訊

委託單位	衛生福利部中央健康保險署
費用名稱	全民健康保險保險費
銷帳編號	460009 XXXXXX
交易金額	200
手續費	3

健保卡繳費及進度查詢

如已完成繳費，請依繳費方式銷帳時確認繳費狀態。

行動支付

約需2個工作日銷帳製卡

一卡通 MONEY

街口支付

取消

使用行動支付需自付手續費3元

※注意事項
1. 未繳費視同取消申辦，資料

超商行動條碼

- 請至全國四大超商(統一、全家、萊爾富及OK超商)櫃檯繳納健保卡工本費，同紙本繳款單繳費方式，超商之繳費資料約需2-5個工作日傳送本署批次銷帳，繳款後請記得索取交易明細表，並核對金額，保留至少5年，以確保自身權益。
- 健保卡工本費繳納查詢方式：健保行動快易通app->健保權限->登入->健保卡->健保卡繳費及進度查詢。
- 繳費上限3萬元(請自行負擔手續費)。

501231602

8499900006955945



健保卡申請 (3/3)

健保卡 申辦免出門，網路代替馬路！



6. 選擇郵寄領卡並繳費後，即完成申辦手續，民眾只需等待2-5天即可收到健保卡

健保卡繳費及進度查詢



製卡對象：XXX
申請日：110/06/02
原因：更換相片
892金門縣 XXXXXXXX
製卡狀態：已繳費

 補寄繳費收據

※注意事項

- 1.未繳費視同取消申辦，資料輸入錯誤可立即重新申請，系統會以完成繳費的資料製卡。
- 2.申請換補發健保卡案件，若未於14日內完成繳費作業，本系統將自動刪除申請資料。

備註：民眾完成申請手續後，在尚未領卡前需就醫者，可持繳費健保卡工本費收據及身分證明文件於14日內以例外就醫方式處理。

衛生福利部中央健康保險署

自行收納款項收據

中華民國110年04月21日

證100174總...XXX

製 卡 對 象		金 額	
姓 名： XXX 身分證號： <u>XXXXXXXX</u> 出生日期：102/10/08		NT\$200	
金額新台幣：貳零零元整			
事由：健保卡工本費		銷帳編號：4600 <u>XXXXXXXX</u>	
經手人	主辦出納	主辦會計	機關長官
健保櫃檯			

備註：製卡對象得於110/5/6前持本收據聯併身分證明文件，於醫療院所填寫「全民健康保險特約醫療院所例外就醫名冊」以健保身分就醫。

虛擬健保卡

就醫不需實體卡

健保數位再升級

QR code 掃碼就醫超便利

提醒：就醫前，請先查詢就醫院所是否有提供虛擬健保卡服務

簡介

申辦流程



手機就是我的健保卡!
虛擬卡就醫快速又安全



視訊診療、居家醫療、
遠距醫療場域皆可使用



授權家屬或陪病者，
協助病患就醫更安心



醫師可由雲端查詢健保
就醫紀錄作為診斷參考





虛擬健保卡

虛擬健保卡

健保快易通 首頁



健保快易通 | 健康存摺



重要資訊



健康存摺
My Health Bank

需登入



健保櫃檯
E-Counter

需登入



虛擬健保卡
Virtual NHI Card

需登入

手機就是我的健保卡!
虛擬卡就醫快速又安全


醫師掃描虛擬卡, 可由
雲端查詢健保就醫紀錄
作為診斷、用藥參考

授權家屬或陪病者,
協助病患就醫更便利

跟著步驟來申辦



1 打開健保快易通APP
點選【虛擬健保卡】



2 勾選同意後
點選【一般申請】



3 上傳身分證正背面照片



4 上傳個人近照
需為大頭照



5 填寫申請資料
送出申請



6 完成審核後
可先使用實體卡
並出示數位連結文件



7 繳驗完畢
虛卡至醫院人照片

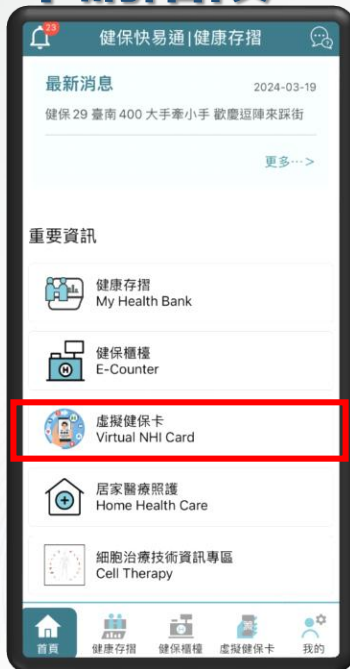


搭配**健保快易通APP**
線上繳費也會通!(陸續開通中)

申請階段

簡介

申辦流程



開啟健保快易通 APP
點選【虛擬健保卡】
並完成身分驗證

勾選個資聲明同意後
點選【一般申請】

拍攝或由相簿上
傳
身分證正面照片

拍攝或由相簿
上傳個人半身
照

填寫資料並確認後
送出申請



完成審核前，可先使用無照片
虛擬卡，並出示身分證明文件



審核完畢(約7個工作天)
虛擬卡呈現個人照片



可透過健保快易通APP
查詢有提供虛擬健保卡
服務之院所名單

移工雇主

投保紀錄

- 投保紀錄查詢、依附眷屬投保紀錄、通訊地址變更、雇主投保金額查詢

保費各項查詢及申請

- 未繳保費查詢及繳納、電子繳款單設定及個人減免補助資料查詢等

健保費繳納

- 未繳保費查詢及繳納、保費繳納紀錄、網路繳費明細紀錄、保費繳納證明等

健保卡

- 申請健保卡、申請紀錄查詢、工本費退費等



公所投保保險對象

- 申請加、退、復保及異動紀錄查詢等

移工雇主

- 移工雇主未繳保費查詢及繳納、保費繳納紀錄、電子繳款單等

投保證明

- 下載中、英文投保證明

基本資料設定

- 常用詞彙維護、行動裝置設定

移工雇主(具有此身分者才能看到此功能)



移工雇主未繳保費查詢及繳納

單位未繳保費查詢

保險費：1307 元
滯納金(已開)：0 元
滯納金(應繳)：0 元
合計金額：1307 元

保險費
 保費年月：107/09
☒ 欠費金額：1307 元
 繳納期限：107/11/30
 滯納金起算日：107/12/18

清單

繳費

試算

可使用移工雇主本人信用卡或活期帳戶線上繳費

<前一頁
 健保權

信用卡繳納全民健康保險保險費注意事項

一、使用信用卡繳納健保費，手續費由使用者自行負擔，各發卡機構收取之手續費，以「電子化政府服務平臺」(<http://www.gsp.gov.tw/school/rate.htm>)網頁公告為準。

二、限使用本人或投保單位或扣費單位持有之信用卡，輸入信用卡卡行、信用卡卡號、信用卡有效日期等資料，經檢核無誤並取得發卡機構核發之授權號碼後，即完成繳費程序。授權繳費成功後，不得取消或更正。

☒ 本人已詳閱並瞭解上開注意事項，並同意遵守。

確認 回上頁

網路繳費服務選項
 Payment Mode

1. E政府服務 選擇 輸入資料 確認扣款 繳費成功
 繳費計畫書 付款方式 明細

Notice
 親愛的使用者您好！感謝您使用國家發展委員會提供之電子化政府線上繳費服務(以下簡稱本服務)繳費機制，在您開始使用本服務之前，請詳細閱讀以下使用條款，並同意遵守相關規定以保障您的權益。

No.01
 本服務提供您繳交各項費用之交易平臺及機制。

No.02
 使用者應妥善保管其個人資料、付款資料(包含信用卡資料)等機密資料，並嚴防洩漏。

信用卡繳費
(電子化政府服務平台)

活期帳戶線上繳費
(e-Bill全國繳費網)

e-Bill 全國繳費網
Web Site / 網路繳費

確認繳費

e-Bill 全國繳費網

Post繳費

相關說明

1. 流程進度：繳費資訊 > 確認頁 > 繳費交易結果
2. *表示該欄位為必填欄位

待繳費用資訊

委託單位
衛生福利部中央健康保險署

費用名稱
全民健康保險保險費

銷帳編號
4595764157321093

交易金額
1548

手續費
3

*轉出銀行
請選擇

*轉出帳號

31

移工雇主(具有此身分者才能看到此功能)



保費繳納紀錄、電子繳款單設定


保費繳納紀錄


約定轉帳扣款

繳納金額(1307元) 明細

繳納日期(107/10/15)

約定轉帳扣款

繳納金額(1307元) 明細


繳納日期(107/10/15)

約定轉帳扣款

繳納金額(1307元) 明細

繳納日期(107/08/15)

約定轉帳扣款


申請及取消電子繳款單


☒ 申請當月電子繳款單

☐ 註銷當月電子繳款單

◎ 電子郵件信箱

請務必填寫正確，俾利寄發電子郵件通知

◎ 備用電子郵件信箱

1. 請於上列空格填入正確電子郵件信箱，以便本署於每月（或每2個月）20日以後，以電子郵件寄送加密之電子繳款單檔案給貴單位（密碼為投保單位代碼），或進入本系統下載列印繳款單（申請一次即可）。

2. 每月5日(含)前申請電子繳款單，本署不再寄發紙本之當月繳款單。

3. 每月5日(含)前註銷電子繳款單，本署改寄紙本之當月繳款單。

謝謝聆聽 敬請指教!



衛生福利部中央健康保險署
National Health Insurance Administration,
Ministry of Health and Welfare

Android系統



iOS系統

